



BEJMAT

WOW

Bejmat






BEJMAT, as part of the Zellige iconic moorish trend, is considered an art in itself with significant influence on western decoration, which process has not varied for a millennium.

Dated from the X century, was typically rectangular shaped and used as paving stone. Initially in white and terracota colours only and from the XIV century enriched with a vibrant palette.

Maintaining the original concept whilst rethinking the design for an actual market, the line features nine shaded colours, six decors and two shapes to dress entrances, patios, fireplaces, countertops, backslashes, pools and any living space.

Conscious of the future, while still respecting the past.



01.
SIZES, COLOURS AND FINISHES /
FORMATOS, COLORES Y ACABADOS *pag. 6*

02.
GET INSPIRED /
INSPIRATE *pag. 8*

03.
RECOMMENDATIONS /
RECOMENDACIONES *pag. 52*

04.
TECHNICAL FEATURES /
CARACTERÍSTICAS TÉCNICAS *pag. 53*

05.
TECHNICAL DRAWINGS /
DIBUJOS TÉCNICOS *pag. 54*

06.
PACKING *pag. 55*



BEJMAT 5X15 cm / 2"X6"

AVAILABLE COLOURS
COLORES DISPONIBLES



Biscuit Matt

Tan Matt

White Gloss



Lake Gloss

Lemonade Gloss

Azur Gloss



Carmin Gloss

Olive Gloss

Ebony Gloss

BEJMAT SQUARE 15X15 cm / 6"X6"

AVAILABLE COLOURS
COLORES DISPONIBLES




White Gloss

Biscuit Matt

Tan Matt

BEJMAT DECOR 15X15 cm / 6"X6"


AVAILABLE COLOURS
COLORES DISPONIBLES



Biscuit White

Biscuit Azur

Biscuit Lake



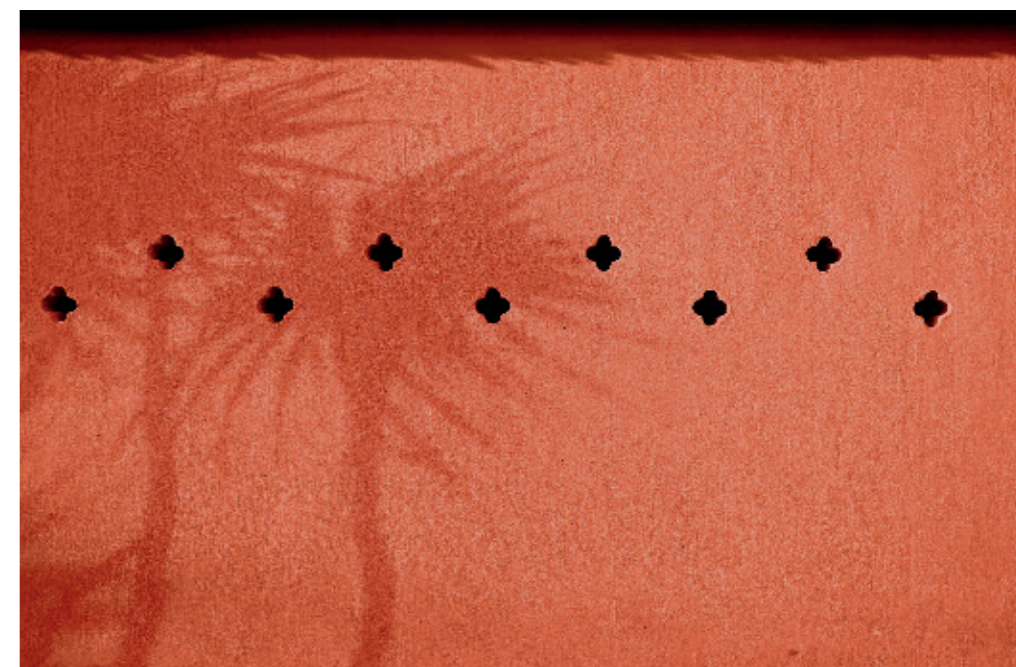
Tan White

Tan Azur

Tan Olive



Bejmat Carmin Gloss - 25%
Bejmat Square White Gloss - 75%






Wall tiles:
Bejmat White Gloss & Lemonade
Bejmat Square White Gloss

Floor tiles:
Contempo Strip Natural
(Love Affairs Collection)



Bejmat Azur Gloss
& White Gloss





Bejmat Decor Tan Olive 50%
Bejmat Tan Matt 50%



Bejmat Biscuit Matt & Carmin Gloss



Bejmat Ebony Gloss - 40%
Bejmat Square Tan Matt - 60%



Bejmat Square Biscuit Matt - 50%
Bejmat Decor Biscuit Azur - 50%



Bejmat Square Tan Matt - 66%
Bejmat Decor Tan Azur - 33%





Bejmat Decor Biscuit White - 37,5%
Bejmat Square Biscuit Matt - 62,5%

Bejmat Square White Gloss (backsplash)
Bejmat Biscuit Matt





Wall tiles:
Bejmat Lake & Olive

Floor tiles:
Bejmat Square Biscuit Matt



Wall tiles:
Bejmat Carmin Gloss, White Gloss, Biscuit Matt & Tan Matt

Floor tiles:
Bejmat Square White Gloss





Bejmat Decor Biscuit Lake - 33%
Bejmat Square Biscuit Matt - 66%
Bejmat Biscuit Matt





Bejmat Olive Gloss





Bejmat Tan Matt - 50% & Lake Gloss - 50%



Bejmat Biscuit Matt - 50%,
Tan Matt - 50% & Olive Gloss





Bejmat Biscuit Matt - 66% & Ebony Gloss - 34%





Wall tiles:
Bejmat Tan Matt & White Gloss
Floor tiles:
Bejmat White Gloss



Bejmat Biscuit Matt & Azur Gloss



Wall tiles:
Bejmat Azur Gloss & Lemonade Gloss

Floor tiles:
Bejmat Lemonade Gloss



Bejmat Square Tan Matt
Bejmat Tan Matt & White Gloss



Wall tiles:
Bejmat Square White Gloss

Floor tiles:
Bejmat White Gloss - 50%
& **Ebony Gloss - 50%**



Bejmat Square Tan Matt
Bejmat Tan Matt & Azur Gloss





Bejmat White Gloss & Biscuit Matt
Bejmat Square White Gloss & Biscuit Matt



Bejmat Olive Gloss - 50%
Bejmat Square Tan Matt - 50%

ALMACENAMIENTO

Para garantizar las características de su acabado, el producto debe mantenerse en su embalaje original hasta el momento de la colocación. Si el producto va a permanecer almacenado durante un largo periodo es conveniente hacerlo bajo cubierta.

COLOCACIÓN

Para garantizar una buena adhesión al soporte es necesaria la utilización de materiales de agarre y de rejuntado adecuados al ambiente al que vayan a estar sometidos. La colocación con morteros tradicionales no garantiza una buena adhesión.

Debido a la naturaleza del material pueden existir diferencias dimensionales entre piezas. Por ello deberán planificarse y ejecutarse correctamente todo tipo de juntas: estructurales, perimetrales, de dilatación y de colocación. La colocación sin juntas es desaconsejable desde cualquier punto de vista técnico, pudiendo ser el origen de diversas patologías. Para un resultado óptimo recomendamos usar 1,5 mm de junta.

MANTENIMIENTO Y LIMPIEZA

Finalizada la puesta en obra se recomienda eliminar los restos de materiales de agarre y rejuntado con un desincrustante comercial diseñado expresamente para baldosas cerámicas, rebajado con agua, permaneciendo en contacto con la superficie a limpiar no más de 5 minutos. Como norma general no deben utilizarse detergentes en polvo ni estropajos metálicos o abrasivos. Generalmente será suficiente con una esponja, agua tibia y un jabón líquido neutro. Posteriormente aclarar con abundante agua limpia.

VARIACIÓN CROMÁTICA

La colección Bejmat ha sido diseñada con una variación media de tono entre piezas. Es importante verificar el producto antes de su instalación puesto que ninguna reclamación será aceptada una vez instalado.

¡ATENCIÓN!

Esta colección reproduce azulejos tradicionales hechos a mano, por esta razón existen ligeras diferencias dimensionales entre piezas (largos y anchos variables), que forman parte de la estética final que se busca. Es recomendable la instalación ajustando a mano cada una de las piezas debido a las diferencias dimensionales en vez de utilizar separadores. Estas diferencias son las que aportan su carácter, aspecto artesano y un resultado final de alto valor estético.

WAREHOUSING

In order to guarantee the characteristics of the finish the product must be kept in its original packaging until the time of fixing. If the product is likely to be stored for a long period of time it should be suitably covered.

TILE FIXING

To ensure the products adhere correctly to the surface, it is essential to use specific adhesive and grouting material. This must also be suitable for the environment they will have to withstand. Fitting with traditional mortars does not ensure good adhesion.

Due to the nature of the material there may be dimensional variations between pieces. Therefore, all types of joints must be planned and carried out correctly: structural, perimeter, expansion and installation joints. Fitting tiles without joints is not advisable from any technical point of view as this may lead to various problems. For an optimal result we advise to use 1,5 mm (0.06") grout.

MAINTENANCE AND CLEANING

Once the materials have been fitted, it is advisable to remove any remaining adhesive and grouting material by using a commercial descaling product designed especially, diluted with water. The descaling product must not remain in contact with the surface to be cleaned for more than 5 minutes. As a general guideline, powder detergents should not be used, not wire wool or abrasive materials. Generally a sponge will be sufficient with warm water and liquid neutral soap. Then rinse with plenty of clean water.

CHROMATIC VARIATION













Bejmat Collection has been designed with a medium chromatic variation between pieces. Prior to any installation, range of tiles should be checked by the client. No claims will be accepted after installation.

WARNING!

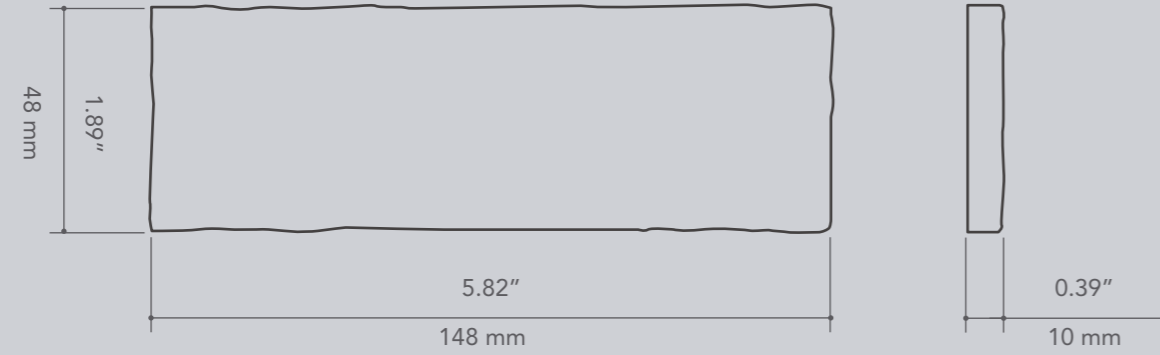
This collection reproduces traditional hand made tiles, this is the reason why there are slight dimensional differences between pieces (variable lengths and widths), which are part of the intended aesthetic. It is advised to adjust each one of the pieces in the process of installation due to the dimensional differences, instead of using spacers. As a result, these differences give the character, craftsman feel and a high aesthetic value.

Dry-pressed porcelain tiles with water absorption B la ≤ 0,5% for interior and exterior floors and walls.

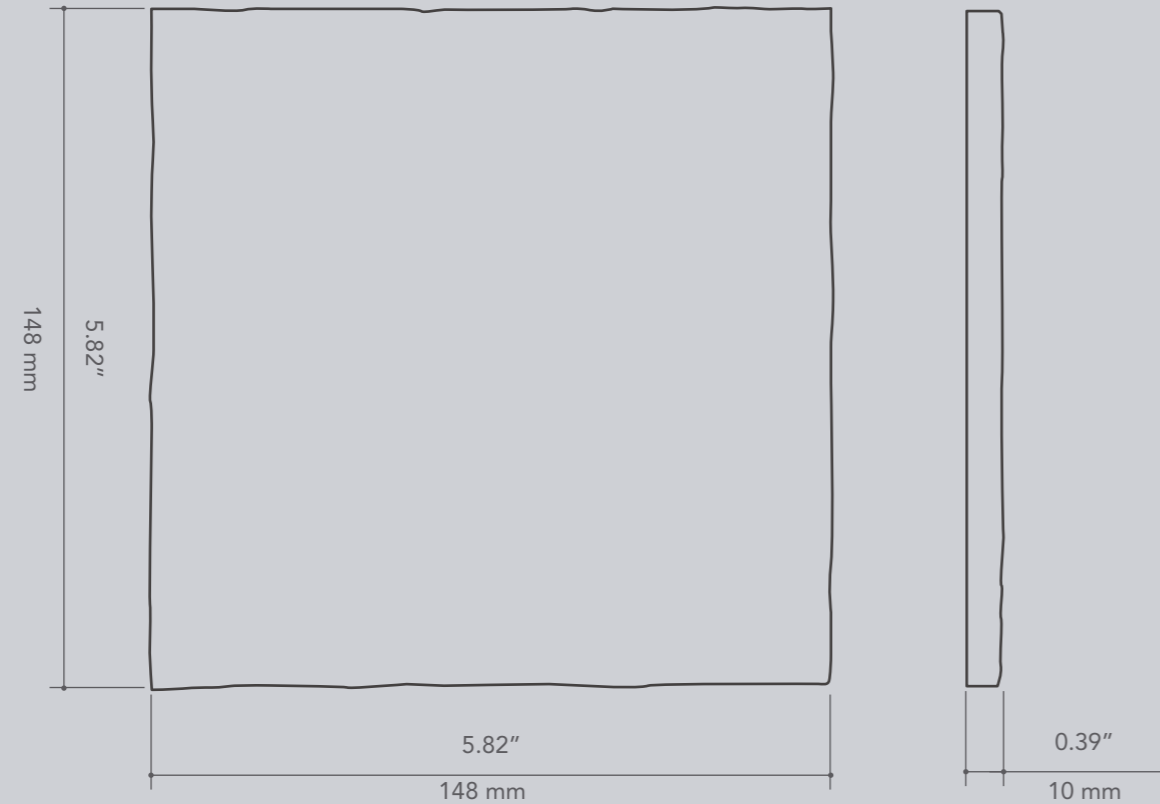
Baldosas cerámicas prensadas en seco con absorción de agua B la ≤ 0,5% para suelos y paredes interiores y exteriores.

FEATURES / CARACTERÍSTICAS	SPECIFICATION / ESPECIFICACIÓN	NORMA
 Dimensional Features	48 mm +/- 0,9 mm x 148 mm +/- 0,6% x 10 mm 148 mm +/- 0,6% x 148 mm +/- 0,6% x 10 mm	UNE-EN ISO 10545-2:1998
 Water absorption	$E_b \leq 0,5\%$	UNE-EN ISO 10545-3:1997
 Modulus of rupture	Minimum 35 N/mm ² Individual Minimum 32 N/mm ²	UNE-EN ISO 10545-4:2012
 Abrasive resistance	White Gloss 5 / Biscuit Matt, Tan Matt, Lake Gloss & Lemonade Gloss 3 / Carmin Gloss, Azur Gloss, Olive Gloss & Ebony Gloss 2	UNE-EN ISO 10545-7:1999
 Crazing resistance	Pass	UNE-EN ISO 10545-11:1997
 Frost resistance	Pass	UNE-EN ISO 10545-11:1997
 Household products resistance	GA	UNE-EN ISO 10545-13:1998
 Chemical resistance	GHA	UNE-EN ISO 10545-13:1998
 Stain resistance	5	UNE-EN ISO 10545-14:1998
 Non-slip value	Matt Colours: R10 / CLASS 2 / DCOF >0,42 Glossy Colours & Decors: Not Comply	DIN 51130:2014 ANSI A137.1:2012
 Tone variation	Medium	-
 Porcelain body	-	-

BEJMAT



BEJMAT SQUARE & BEJMAT DECOR



Model	Size (in)	Pieces/box	lb/box	sq ft/box	Box/pallet	sq ft/pallet
Bejmat	2"x6"	66	22.82 lb	5.048 sq ft	100	504.800 sq ft
Bejmat Square	6"x6"	22	22.91 lb	5.188 sq ft	100	518.800 sq ft
Bejmat Decor	6"x6"	22	22.91 lb	5.188 sq ft	100	518.800 sq ft

Modelo Model	Tamaño (cm) Size (cm)	Piezas/caja Pieces/box	Kg/caja kg/box	m ² /caja m ² /box	Cajas/palet Box/pallet	m ² /palet m ² /pallet
Bejmat	5x15 cm	66	10,35 kg	0,469 m ²	100	46,900 m ²
Bejmat Square	15x15 cm	22	10,39 kg	0,482 m ²	100	48,200 m ²
Bejmat Decor	15x15 cm	22	10,39 kg	0,482 m ²	100	48,200 m ²

Designed by



Polígono Pont, Avda. de España 114
12180 Cabanes,
Castellón (Spain)
t. +34 964 331 910 / f. +34 964 331 911

wowdesigneu.com
comercial@wowdesigneu.com



©2021 Tendencias Cerámicas

WOW, registered trademark of Tendencias Cerámicas, S.L.

The brand use or reproduction of the contents of this catalog, is protected by copyright law. Any use of the brand or reproduction thereof, in part or total, must be authorized by Tendencias Cerámicas, S.L. Otherwise, this action can be sanctioned according to the Law.

©2021 Tendencias Cerámicas

WOW, marca registrada por Tendencias Cerámicas, S.L.

La utilización de la marca o la reproducción del contenido de este catálogo está protegida por la Ley de Propiedad Intelectual. Cualquier uso de la marca o la reproducción del mismo, en parte o en su totalidad, debe ser autorizada por Tendencias Cerámicas, S.L., pudiendo, en caso contrario, ser esta acción sancionada de acuerdo con la Ley.

WOW reserves the right to modify and/or discontinue certain models displayed in this catalogue.

The colour of the pieces displayed herein may differ slightly from originals.

The settings shown in this catalogue are design proposals for advertising purposes.

In real situations in which the pieces are laid, the installation instructions published by WOW should be followed.

WOW se reserva el derecho de modificar y/o suprimir ciertos modelos expuestos en este catálogo sin previo aviso.

Los colores de las piezas pueden presentar ligeras diferencias respecto a las originales.

Los ambientes que se muestran en este catálogo son sugerencias decorativas de carácter publicitario, debiéndose utilizar en la instalación real las instrucciones de colocación editadas por WOW.





WOW

wowdesigneu.com