



GLAM
COLLECTION

APAVISA

GLAM
COLLECTION
LOVE FEELINGS



Walls: GLAM White Rose 45x120



Detail : GLAM Silver Rose




Walls: GLAM Silver Rose 45x120
Floor: METODO Ivory Natural 100x100

GLAM SILVER



ROSE




45x120 (44,63 x 119,3 cm - 17.57"x46.97") **7 mm.**
GLAM Silver Rose 45x120 **G-7298**



B-WALL

GLAM WHITE



ROSE



45x120 (44,63 x 119,3 cm - 17.57"x46.97") **7 mm.**
GLAM White Rose 45x120 **G-7208**



B-WALL

PACKING LIST	Size cm	Size *	Box/ Pallet	Pzs/ Box	M2/ Pallet	M2/ Box	SQF/ Pallet	SQF/ Box	Kg/ Pallet	Kg/ Box	Kg/ Piece
45x120 (7mm)	44,63x119,3	17.57X46.97	24	3	38,335	1,597	412,642	17,193	613	23,685	7,795

PACKING LIST	Size cm	Size *	Box/ Pallet	Pzs/ Box	M2/ Pallet	M2/ Box	SQF/ Pallet	SQF/ Box	Kg/ Pallet	Kg/ Box	Kg/ Piece
45x120 (7mm)	44,63x119,3	17.57X46.97	24	3	38,335	1,597	412,642	17,193	613	23,685	7,795

GLAM GREEN




ROSE

B-WALL



45x120 (44,63 x 119,3 cm - 17.57"x46.97") 7 mm.
 GLAM Green Rose 45x120 G-7298



Detail : GLAM Green Rose

PACKING LIST	Size cm	Size *	Box/ Pallet	Pzs/ Box	M2/ Pallet	M2/ Box	SQF/ Pallet	SQF/ Box	Kg/ Pallet	Kg/ Box	Kg/ Piece
45x120 (7mm)	44,63x119,3	17.57X46.97	24	3	38,335	1,597	412,642	17,193	613	23,685	7,795

During installation, GLAM GREEN & SILVER ROSE tiles may present craquelure (glaze surface cracking). Moisturized tiles increases their volume, which tenses the glaze. When dry, the piece volume decreases and the crackles disappear.

We recommend using grout with similar color and tone to the tiles. Grouting avoids moisture to penetrate the tile and also seals all the crackles, so it can be used in wet areas.

Do not let the grout excess dry, and proceed to clean with plenty of water. Clean with soap and water quickly before it dries. You can use a mild anti-limescale cleaner to completely clean the surface. Strong anti-limescale cleaners can damage the metal bright areas, making the darkest shades turn matt.

Use only PH Neutral products to clean.

Durante la colocación del GLAM GREEN & SILVER ROSE las piezas pueden craquelar. Al humectar las piezas, aumenta su volumen, lo que produce tensión en el vidriado. Cuando la pieza pierde la humedad, disminuye su volumen y las crepitaciones desaparecen.

Se aconseja emplear juntas de un color y tono similar al de las piezas. Además de que la junta sella la entrada de humedad al reverso de la pieza, también sella todo el craquelado, por lo que se puede emplear en zona húmedas.

No dejar secar la junta para proceder a limpiar con abundante agua. Una vez instalado se puede limpiar con agua y jabón. Si aún hay restos, se puede limpiar con un limpiador de cal de poca intensidad. Los limpiadores de cal fuerte pueden dañar el brillo de las zonas metálicas, matificando un poco las zonas oscuras de la pieza.

Limpiar solo con productos PH Neutro.

APAVISA

www.apavisa.com



Ctra. Castellón – San Juan de Moró, hm.7,5 - 12130 SAN JUAN DE MORÓ (Castellón) Spain
Tel. +34 964 701 120 - Export Fax +34 964 701 067 - Fax Nacional 964 701 195 - info@apavisa.com



Intertek



Intertek



PLEASE RECYCLE WHEN OBSOLETE
POR FAVOR RECICLAR CUANDO QUEDE OBSOLETO
WENN NICHT MEHR AKTUELL, RECYCELN
PER FAVORE RICICLARLO QUANDO VECCHIO
S'IL VOUS PLAÎT, MERCI DE RECYCLER