

More



Italian experience and cutting-edge technology have reinterpreted nature and produced "More" ... more than a furnishing stone, more than a porcelain stoneware, more than a simple floor, "More" is much more: More is a modern design surface; it is a balanced blend of stones developed by Piemme research and available in numerous shapes and finishes; all this is enhanced by three-dimensional surfaces and decorations which make "More" a real architectural material, versatile in any commercial or residential context, indoors or out.

L'esperienza italiana e la tecnologia d'avanguardia reinterpretano la natura generando "More" ... più di una pietra d'arredo, più di un gres porcellanato, più di un semplice pavimento, "More" è molto di più: More è una moderna superficie di design; è un equilibrato blend di pietre messo a punto dalla ricerca Piemme e declinato in numerosi formati e finiture; il tutto arricchito da superfici tridimensionali e decorazioni coordinate che rendono "More" un vero e proprio materiale d'architettura, versatile per ogni contesto, commerciale o residenziale, interno o esterno.

The logo for CERAMICHE PIEMME, featuring the word "CERAMICHE" in a smaller font above the word "PIEMME" in a larger, bold font, both enclosed within a black oval shape.

CERAMICHE
PIEMME

naturale

45x90cm 18"x36" - 60x60cm 24"x24" - 30x60cm 12"x24"

levigato

45x90cm 18"x36" - 60x60cm 24"x24" - 30x60cm 12"x24"

velvet R11

30x60cm 12"x24"

muretto

30x60cm 12"x24"

design

30x60cm 12"x24"

velvet bianco ref 30x60 cm (12'x24')



The **three three-dimensional surfaces** extend installation options and provide **furnishing solutions for environments of all kinds**: “Muretto”, “Velvet” and “Design” are structures with an original character, ideal for **personalizing even the most elegant projects.**

Le **tre superfici tridimensionali** ampliano le possibilità d'impiego offrendo **soluzioni d'arredo per ambienti di ogni tipo**: “Muretto”, “Velvet” e “Design” sono strutture dal carattere originale, ideali per **personalizzare i progetti più ricercati.**

Public Spaces



bianco nat/ret 45x90 cm (18"x36")






perla nat/ret 30x60 cm (12"x24") - muretto perla ret 30x60 cm (12"x24")






Kitchen



perla nat/ret 30x60 cm (12"x24")





grigio lev/ret 45x90 cm (18"x36") - design grigio ret 30x60 cm (12"x24")



Living



grigio lev/ret 45x90 cm (18"x36")





The “**Velvet**” surface is an **ideal decorative wall solution**, but also for creating a **non-slip floor** thanks to its **three-dimensional structure** which increases the **grip coefficient**, making it perfect for damp interior areas or for furnishing **outdoor spaces**.


La superficie “**Velvet**” può essere interpretata quale **soluzione per un rivestimento decorativo**, ma anche come **pavimento perfettamente antiscivolo**, grazie alla sua **struttura tridimensionale che aumenta il coefficiente di grip**, rendendola indicata per zone umide interne o per l’arredamento di **spazi esterni**.







Outdoor



velvet tortora ret 30x60 cm (12"x24")



Bianco

GRES FINE PORCELLANATO AD IMPASTO COLORATO
HD COLOURED-BODY FINE PORCELAIN STONEWARE


TECNOLOGIA DIGITALE
HD DIGITAL TECHNOLOGY

60x60 cm
24"x24"
30x60 cm
12"x24"

9,5 mm

45x90 cm
18"x36"

11 mm



00601 MORE BIANCO NAT/RET
00606 MORE BIANCO LEV/RET
60x60 (24"x24")



00591 MORE BIANCO NAT/RET
00596 MORE BIANCO LEV/RET
45x90 (18"x36")



00612 MORE BIANCO NAT/RET
00617 MORE BIANCO LEV/RET
30x60 (12"x24")



00654 MORE VELVET BIANCO RET
30x60 (12"x24")



00648 MORE DESIGN BIANCO RET
30x60 (12"x24")




00719 MORE MURETTO BIANCO RET
30x60 (12"x24")



00659 MORE MOSAICO BIANCO NAT/RET
30x30 (12"x12") (Dots: 2"x2")



00665 MORE BIANCO NAT/RET
10x30 (4"x12")



Avorio

GRES FINE PORCELLANATO AD IMPASTO COLORATO
HD COLOURED-BODY FINE PORCELAIN STONEWARE


TECNOLOGIA DIGITALE
HD DIGITAL TECHNOLOGY

60x60 cm
24"x24"
30x60 cm
12"x24"

9,5 mm

45x90 cm
18"x36"

11 mm



00603 MORE AVORIO NAT/RET
00608 MORE AVORIO LEV/RET
60x60 (24"x24")



00593 MORE AVORIO NAT/RET
00598 MORE AVORIO LEV/RET
45x90 (18"x36")



00614 MORE AVORIO NAT/RET
00619 MORE AVORIO LEV/RET
30x60 (12"x24")



00656 MORE VELVET AVORIO RET
30x60 (12"x24")



00651 MORE DESIGN AVORIO RET
30x60 (12"x24")



00722 MORE MURETTO AVORIO RET
30x60 (12"x24")



00662 MORE MOSAICO AVORIO NAT/RET
30x30 (12"x12") (Dots: 2"x2")



00667 MORE AVORIO NAT/RET
10x30 (4"x12")



Tortora

GRES FINE PORCELLANATO AD IMPASTO COLORATO
HD COLOURED-BODY FINE PORCELAIN STONEWARE

TECNOLOGIA DIGITALE
HD DIGITAL TECHNOLOGY

60x60 cm
24"x24"
30x60 cm
12"x24"

9,5 mm

45x90 cm
18"x36"

11 mm



00604 MORE TORTORA NAT/RET
00609 MORE TORTORA LEV/RET
60x60 (24"x24")



00594 MORE TORTORA NAT/RET
00599 MORE TORTORA LEV/RET
45x90 (18"x36")



00615 MORE TORTORA NAT/RET
00620 MORE TORTORA LEV/RET
30x60 (12"x24")



00657 MORE VELVET TORTORA RET
30x60 (12"x24")




00652 MORE DESIGN TORTORA RET
30x60 (12"x24")



00723 MORE MURETTO TORTORA RET
30x60 (12"x24")



00663 MORE MOSAICO TORTORA NAT/RET
30x30 (12"x12") (Dots: 2"x2")



00668 MORE TORTORA NAT/RET
10x30 (4"x12")



Perla

GRES FINE PORCELLANATO AD IMPASTO COLORATO
HD COLOURED-BODY FINE PORCELAIN STONEWARE


TECNOLOGIA DIGITALE
HD DIGITAL TECHNOLOGY

60x60 cm
24"x24"
30x60 cm
12"x24"

9,5 mm

45x90 cm
18"x36"

11 mm



00602 MORE PERLA NAT/RET
00607 MORE PERLA LEV/RET
60x60 (24"x24")



00592 MORE PERLA NAT/RET
00597 MORE PERLA LEV/RET
45x90 (18"x36")



00613 MORE PERLA NAT/RET
00618 MORE PERLA LEV/RET
30x60 (12"x24")



00655 MORE VELVET PERLA RET
30x60 (12"x24")



00649 MORE DESIGN PERLA RET
30x60 (12"x24")



00721 MORE MURETTO PERLA RET
30x60 (12"x24")



00661 MORE MOSAICO PERLA NAT/RET
30x30 (12"x12") (Dots: 2"x2")



00666 MORE PERLA NAT/RET
10x30 (4"x12")

Grigio

GRES FINE PORCELLANATO AD IMPASTO COLORATO
HD COLOURED-BODY FINE PORCELAIN STONEWARE

TECNOLOGIA DIGITALE
HD DIGITAL TECHNOLOGY

60x60 cm
24"x24"
30x60 cm
12"x24"

9,5 mm

45x90 cm
18"x36"

11 mm



00605 MORE GRIGIO NAT/RET
00611 MORE GRIGIO LEV/RET
60x60 (24"x24")



00595 MORE GRIGIO NAT/RET
00600 MORE GRIGIO LEV/RET
45x90 (18"x36")



00616 MORE GRIGIO NAT/RET
00621 MORE GRIGIO LEV/RET
30x60 (12"x24")



00658 MORE VELVET GRIGIO RET
30x60 (12"x24")



00653 MORE DESIGN GRIGIO RET
30x60 (12"x24")



00724 MORE MURETTO GRIGIO RET
30x60 (12"x24")




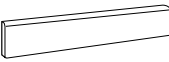

00664 MORE MOSAICO GRIGIO NAT/RET
30x30 (12"x12") (Dots: 2"x2")



00669 MORE GRIGIO NAT/RET
10x30 (4"x12")

Special Pieces

Pezzi Speciali

COLOUR COLORE	 BULLNOSE - BATTISCOPA 8x60 (3"x24") PCS BOX 10		 BULLNOSE - BATTISCOPA 7x90 (3"x36") PCS BOX 8		 STEP TREAD - GRADINO 30x60 (12"x24") PCS BOX 6	
	NAT/RET	LEV/RET	NAT/RET	LEV/RET	NAT/RET	LEV/RET
BIANCO	00682	00687	00671	00676	00693	00698
PERLA	00683	00688	00672	00677	00694	00699
AVORIO	00684	00689	00673	00678	00695	00701
TORTORA	00685	00691	00674	00679	00696	00702
GRIGIO	00686	00692	00675	00681	00697	00703

Packing












Imballi

SIZES FORMATI	MM	PIECES/BOX PEZZI/SCATOLA	SQMT/BOX MQ/SCATOLA	KGS/BOX KG/SCATOLA	BOXES/PALLET SCATOLE/PALETTA	SQMT/PALLET MQ/PALETTA	KGS/PALLET KG/PALETTA
45x90 (12"x24") FIELD TILE NAT/RET	11	2	0,810	21,00	40	32,40	840
45x90 (12"x24") FIELD TILE LEV/RET	11	2	0,810	21,00	40	32,40	840
60x60 (24"x24") FIELD TILE NAT/RET	9,5	3	1,080	23,50	40	43,20	940
60x60 (24"x24") FIELD TILE LEV/RET	9,5	3	1,080	23,50	40	43,20	940
30x60 (12"x24") FIELD TILE NAT/RET	9,5	6	1,080	21,50	40	43,20	860
30x60 (12"x24") FIELD TILE LEV/RET	9,5	6	1,080	21,50	40	43,20	860
30x60 (12"x24") VELVET/RET	9,5	6	1,080	21,50	40	43,20	860
30x60 (12"x24") DESIGN RET	9,5	6	1,080	21,50	40	43,20	860
30x60 (12"x24") MURETTO RET	9,5	6	1,080	21,50	40	43,20	860
30x30 (12"x12") MOSAIC (2"x2") NAT/RET	9,5	5	0,450	8,50	60	27,00	510
10x30 (12"x12") FIELD TILE NAT/RET	9,5	12	0,360	7,20	65	23,40	468
30x60 (12"x24") STEP TREAD NAT/RET	9,5	6	1,080	22,00	48	51,84	1056
30x60 (12"x24") STEP TREAD LEV/RET	9,5	6	1,080	22,00	48	51,84	1056
8x60 (3"x24") BULLNOSE NAT/RET	9,5	10	0,480	11,00	72	34,56	792
8x60 (3"x24") BULLNOSE LEV/RET	9,5	10	0,480	11,00	72	34,56	792
7x90 (3"x36") BULLNOSE NAT/RET	11	8	0,500	13,00	48	24,00	624
7x90 (3"x36") BULLNOSE LEV/RET	11	8	0,500	13,00	48	24,00	624

Technical Characteristics

Caratteristiche Tecniche

Classificazione secondo norme CEN/ISO gruppo B1a EN 14411 - Iso 13006 - Classification in accordance with CEN/ISO standards B1a EN 14411 - Iso 13006

	Caratteristica Tecnica Technical Characteristic	Norma Norm	Valore prescritto Value required	Valore medio Mean value	USA tests	Valore medio Mean value			
	Lunghezza e larghezza Length and width	ISO 10545.2	±0,6% (±2,00 mm)	Conforme In accordance	ASTM C-499 ASTM C-485 ASTM C-502	In accordance			
	Spessore Thickness		±5% (±0,5 mm)						
	Rettilineità lati Warpages of edges		±0,5% (±1,5 mm)						
	Ortogonalità Wedging		±0,5% (±2,00 mm)						
	Planarità Flatness		±0,5% (±2,00 mm)						
	Assorbimento % d'acqua Water absorption	ISO 10545.3	≤ 0,5%	Conforme In accordance	ASTM C-373	In accordance			
	Resistenza alla flessione Bending strength	ISO 10545.4	≥ 35N/mm ²	Conforme In accordance	ASTM C-648 250 LBS or greater	In accordance			
	Dilatazione termica lineare tra 20° e 100° C Linear thermal expansion between 20° and 100° C	ISO 10545.8	Secondo i dati del costruttore According to builder's specifications	≈ 7x10 ⁻⁶ C ⁻¹					
	Resistenza agli sbalzi termici Thermal shock resistance	ISO 10545.9	Richiesta Request	Resistente Resistant					
	Resistenza al gelo Frost resistance	ISO 10545.12	Richiesta Request	Resistente Resistant	ASTM C-1026	In accordance			
	Resistenza all'attacco chimico Resistance to chemical attack	ISO 10545.13	Secondo i dati del costruttore According to builder's specifications	Resistente Resistant	ASTM C-650	In accordance			
	Resistenza dei colori alla luce Colours resistance to light	DIN 51094	Nessuna alterazione No alteration	Conforme In accordance					
	Resistenza alle macchie Stain resistance	ISO 10545.14	≥ Classe 3 Metodo di prova disponibile Test method available	Conforme In accordance					
	Resistenza allo scivolamento Slippage resistance	DIN 51130 *	9 ≤ R ≤ 13	NAT	R10	ASTM C-1028 * COF ≥ 0,6 Dry ≥ 0,6 Wet	NAT		
				LEV			LEV		
		DIN 51097 *		A,B,C	NAT	A	ANSI * 137.1-2012 DCOF > 0,42 Wet	NAT	0.49
					LEV			LEV	
	Pendulum slip test	BS EN 7976-2*	> 36 Dry > 36 Wet	NAT					
				LEV					

*Trattandosi di normative nazionali, i metodi di prova, i requisiti e le classificazioni variano da paese a paese. Il valore atteso dalla resistenza allo scivolamento della produzione di Industrie Ceramiche Piemme S.p.a., può variare in base al lotto produttivo. Specifica documentazione è disponibile su richiesta.
Test methods, requirements and classifications differ from country to country, according to the national regulations. The expected value of slippage resistance of products by Industrie Ceramiche Piemme S.p.a. may vary depending on the production batch. Specific documents are available upon request.

ELENCO DELLE SERIE CERTIFICATE E CLASSIFICAZIONI DISPONIBILI A RICHIESTA - LIST OF CERTIFIED SERIES AND CLASSIFICATIONS AVAILABLE UPON REQUEST



Installation and maintenance instructions

Norme per la posa e la manutenzione

<p>- Per i prodotti rettificati consigliamo una fuga di 2 mm per un migliore risultato di posa. - Per una migliore resa estetica Piemme consiglia stuccature colorate in tinta con le piastrelle.</p> <p>- Verificare, prima dell'utilizzo, la compatibilità ed idoneità dei riempitivi per fughe con il prodotto ceramico. - Rimuovere le eccedenze dei riempitivi per fughe quando gli stessi sono ancora freschi. - Attenersi scrupolosamente alle istruzioni indicate dai produttori dei riempitivi per fughe.</p> <p>- Per eliminare completamente i residui di posa, che potrebbero compromettere la manutenzione ordinaria e le caratteristiche del prodotto, a posa ultimata, procedere con la pulizia utilizzando prodotti adeguati, a base Acida max 3%, rispettando le indicazioni del produttore. Osservare assolutamente i limiti di tempo indicati nelle istruzioni: un contatto troppo prolungato con questi prodotti potrebbe provocare il danneggiamento della superficie.</p> <p>- Gli eventuali aloni che si dovessero presentare dopo la posa di materiali lappati o levigati si potranno facilmente eliminare utilizzando un prodotto idoneo, a base Alcalina.</p> <p>- Riguardo l'utilizzo di materiali ceramici all'esterno, pure riconfermando l'ingelività dei prodotti Piemme in gres porcellanato, in conformità alle vigenti normative europee EN 14411/ISO 13006-ISO 10545.12, occorre attenersi ad alcune fondamentali norme previste per la posa all'esterno, atte a rendere inattaccabili al gelo i predetti pavimenti. Le condizioni più importanti da rispettare sono: le opportune pendenze, le impermeabilizzazioni, i giunti di dilatazione, e l'uso di idonei materiali per la posa.</p> <p>Decorazioni realizzati con smalti e metalli preziosi E' indispensabile proteggere la superficie durante la posa, non utilizzare assolutamente prodotti abrasivi e/o acidi, ma solo acqua e sapone neutro. Il produttore non risponde di eventuali danni a questi preziosi materiali causati da "sfregamenti" durante la posa in opera. Per nessun motivo saranno accettate contestazioni relative a materiale posato.</p>	<p>TIPO DI SPORCO</p> <p>Birra - Caffè - Gelato - Vino Gomma Pneumatico - Grassi vegetali e animali - Inchiostri - Lampostil Olii Meccanici - Residui di scotch Olio di lino - Pennarello - Resine Smalti - Tintura per capelli</p> <p>Cera protettiva anti-abrasione Depositi calcarei Macchie di ruggine</p> <p>Cera di candela Residui di scotch</p>	<p>INDICAZIONI PER LA PULIZIA</p> <p>Prodotti a Base Alcalina</p> <p>Prodotti a Base Acida</p> <p>Solventi</p> <p>Per ulteriori informazioni specifiche consultare l'area tecnica sul sito Piemme: www.ceramichepiemme.it</p>
<p>- For better installation results of rectified products, we suggest 2 mm joint. - For a better aesthetic finish, Piemme recommends using jointing colours that match the tiles.</p> <p>- Please check, before using, the compatibility and suitability of grouting material with the ceramic tile. - Clean away the excess of grouting materials while they are still fresh. - Follow carefully the instructions pointed out by the producers of tile grouting materials.</p> <p>- To completely eliminate installation residues, which could negatively affect routine maintenance and product characteristics once installation has terminated, proceed to clean using adequate products, with max. 3% Acid base, following the manufacturer's instructions. Always closely abide by the time limits indicated in the instructions: prolonged contact with these products may cause damage to the surface.</p> <p>- Any rims that appear after installing lapped or polished materials can be easily eliminated using a suitable Alkaline-based product.</p> <p>- With regard to the use of ceramic materials outdoors, while once more reiterating that Piemme porcelain stoneware products are frost-proof, in compliance with applicable European standards EN 14411/ISO 13006-ISO 10545.12, a number of fundamental procedures must be followed for outdoor installation, suitable for making the aforementioned floors resistant to frost. The most important aspects are: suitable gradients, waterproofing, expansion joints, and the use of suitable installation materials.</p> <p>Decorations made with glazes and precious metals It is most important to protect the surface during installation. Never use abrasive and/or acid products, only water and neutral soap. The manufacturer disclaims liability in case of any damage to these precious materials caused by "rubbing" during installation. Under no circumstances will disputes be accepted relating to the installed material.</p>	<p>TYPE OF STAIN</p> <p>beer - coffee - wine - ice cream vegetable and animal fats - rubber remains of scotch tape - grease from machines - linseed oil - felt tip pens - paints - inks - hair dye</p> <p>protective anti-abrasion wax calcareous residuals rust stains</p> <p>candle wax remains of scotch-tape</p>	<p>CLEANING SUGGESTIONS</p> <p>Alkaline-based detergent</p> <p>Acid-based detergent</p> <p>Solvent</p> <p>For further specific details please visit the technical area on Piemme website: www.ceramichepiemme.it</p>

! The thickness mentioned on this catalogue are nominal and can be different according to the sizes and the finishes.
Gli spessori riportati in questo catalogo sono nominali e possono variare a seconda dei formati e delle finiture.

! For a better aesthetic finish, it is recommended using jointing colours that match the tiles.
Per una migliore resa estetica si consiglia stuccature colorate in tinta con le piastrelle.

! For better installation results, we suggest 2 mm joint.
Per un migliore risultato di posa, consigliamo una fuga di 2 mm.



Thickness mm
Spessore mm

The colour shades are indicative
Le tonalità dei colori sono indicative